
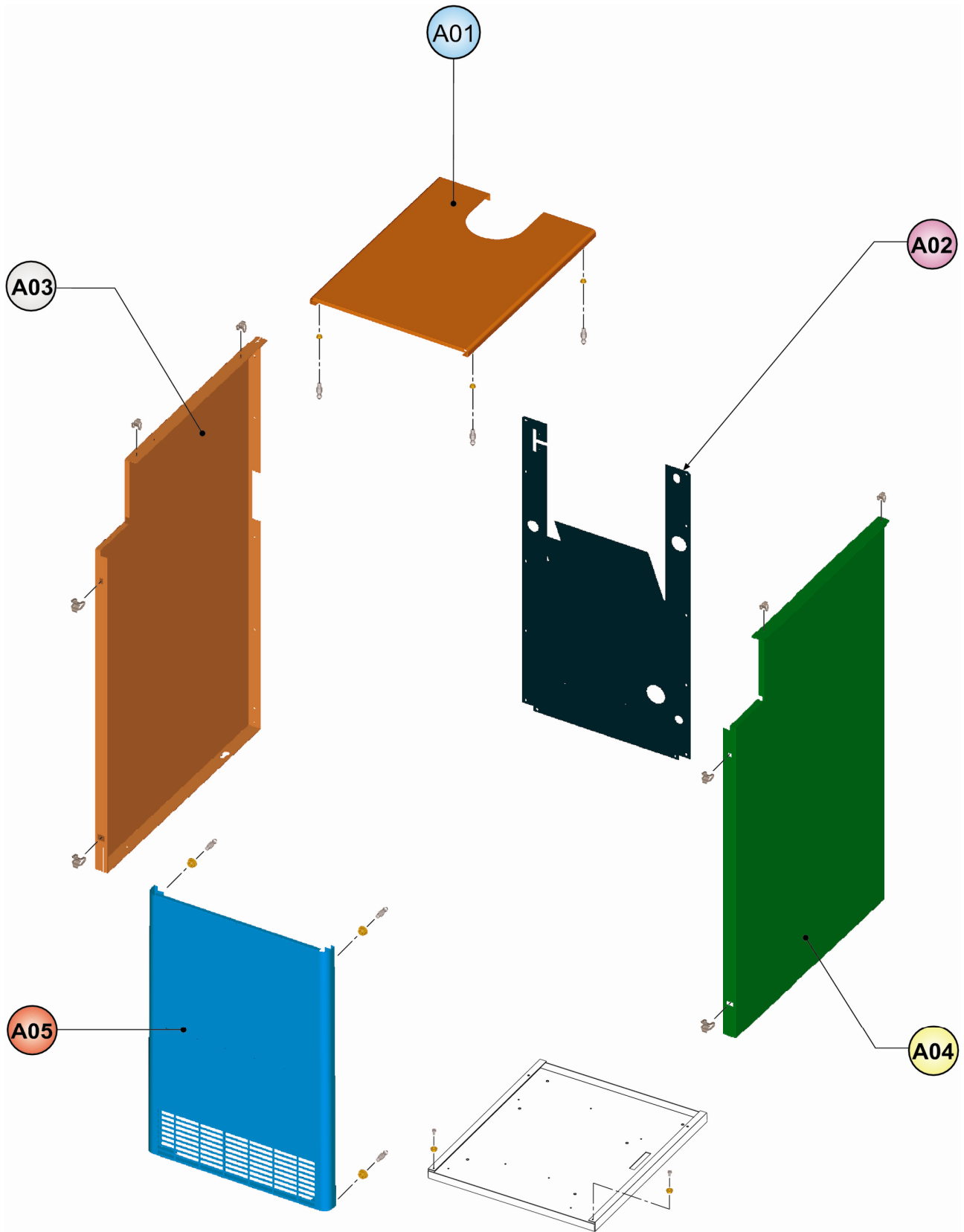


ELLEN F 45-56 RA

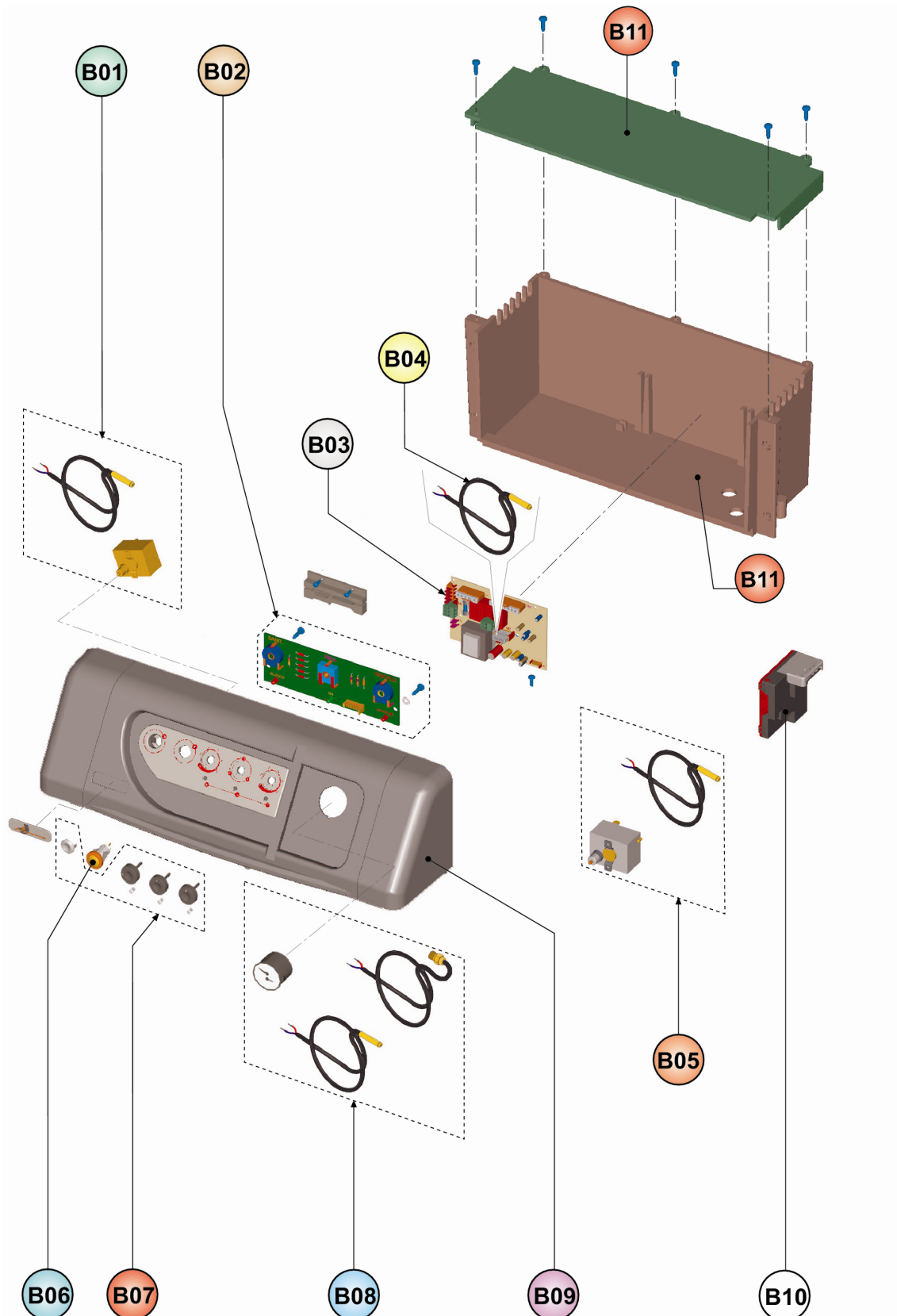


CODICE	EDIZIONE	MERCATO
30K0230002	01/01/2006	IT

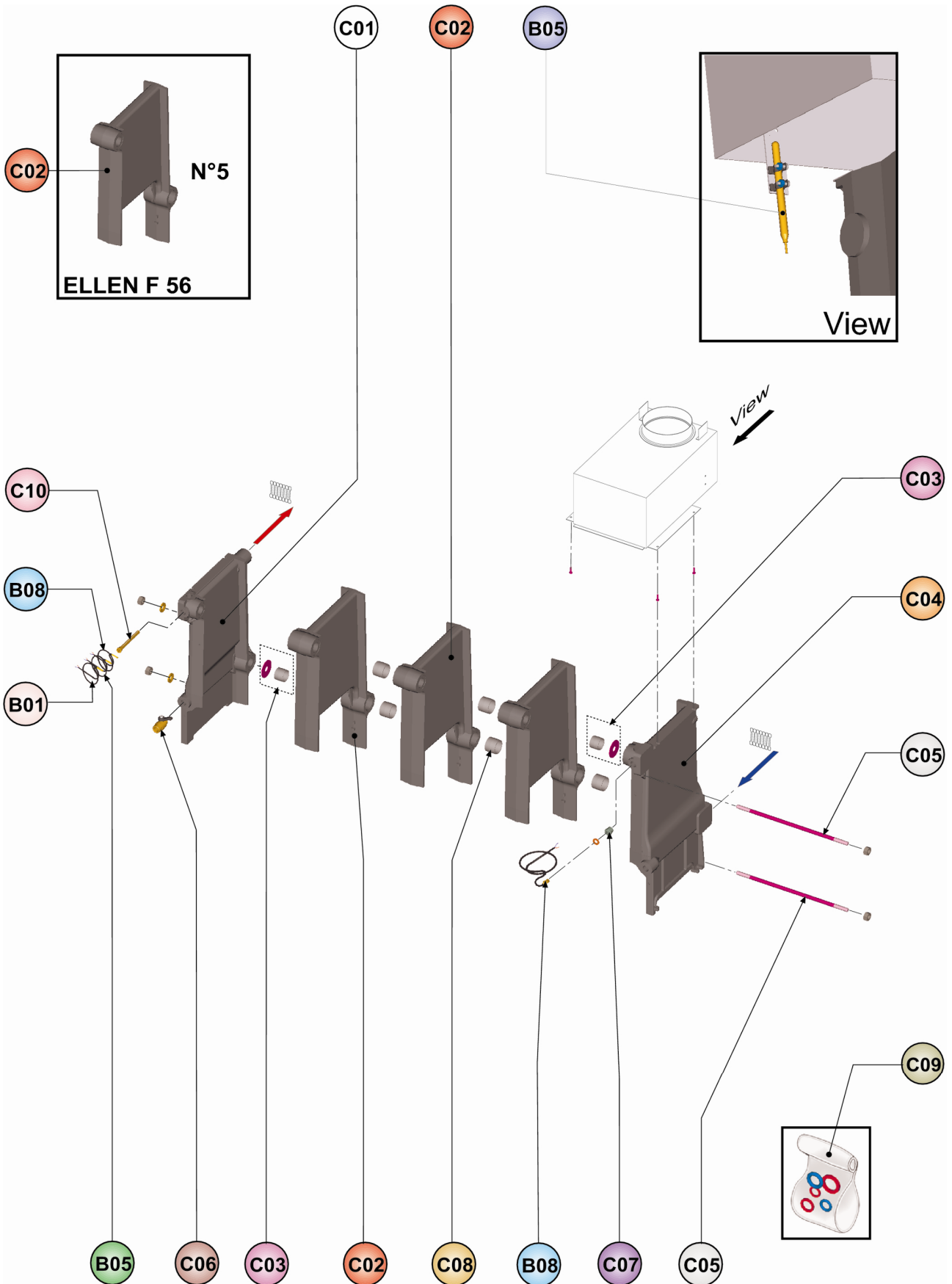
ELLEN F 45-56 RA



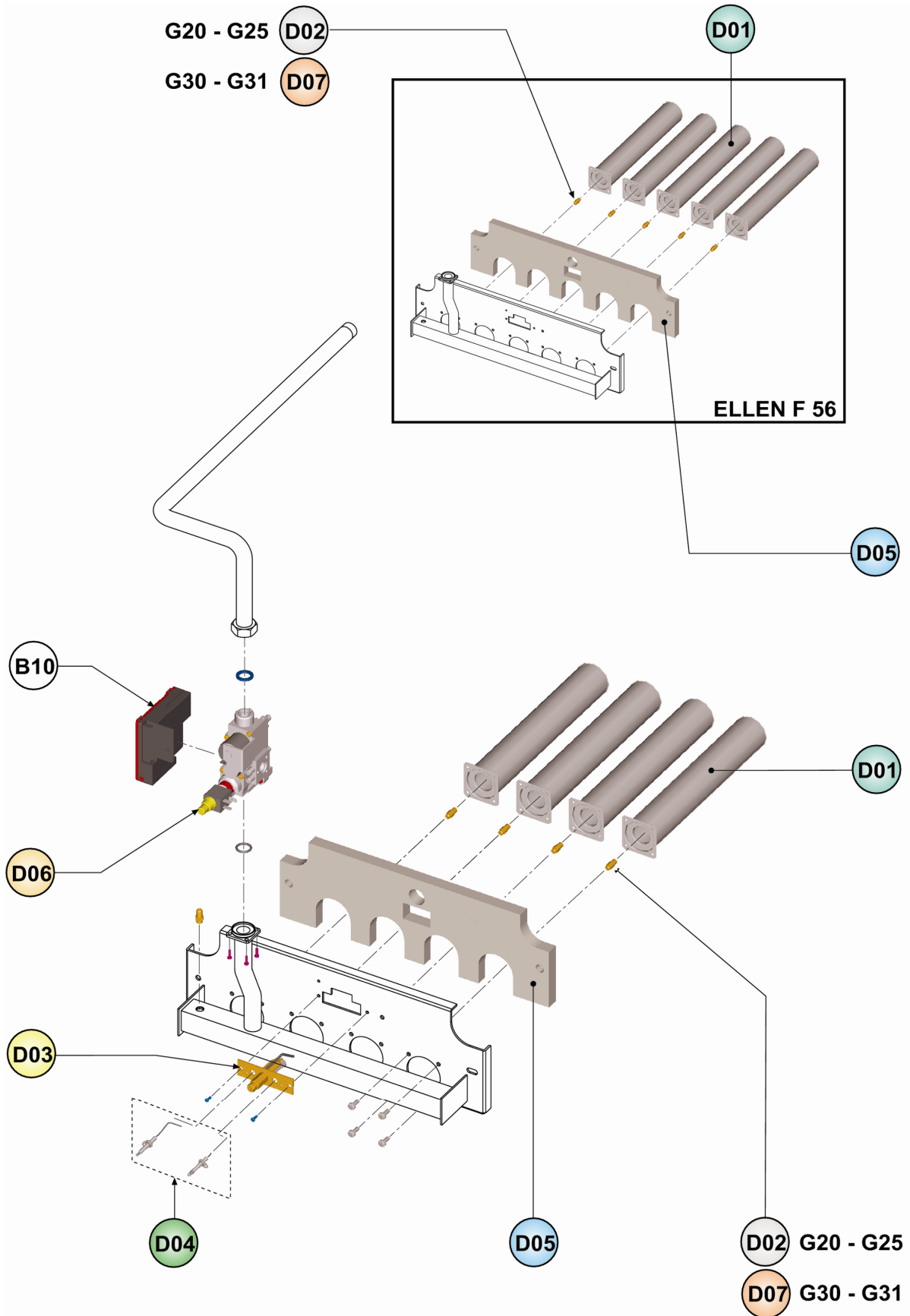
ELLEN F 45-56 RA



ELLEN F 45-56 RA



ELLEN F 45-56 RA





ELLEN F 45-56 RA

LISTA PEZZI

POS.	CODICE
A01	398D3300
A02	398D3310
A03	398D3860
A04	398D3850
A05	398D3331
B01	398D0980
B02	398D0990
B03	398D1000
B04	398D3170
B05	398D1490
B06	398D0950
B07	398D1580
B08	398D0970
B09	398D3340
B10	398D1470
B11	398D1560
C01	398D3250
C02	398D1030
C03	398D1060
C04	398D1270
C05	398D3350
C06	398D1120
C07	398D1010
C08	398D1050
C09	398D0850
C10	398D1090
D01	398D1200
D02	398D3390
D03	398D1190
D04	398D1180
D05	398D3410
D06	398D1170
D07	398D3370

ELLEN F 45 RA

DESC.	QT.
KIT COPERCHIO "Lej"(31112450)	1.000
KIT PARETE P. "Lej"(31111450)	1.000
KIT FIANCO SIN."Lej"(31116180)	1.000
KIT FIANCO DEX."Lej"(31116160)	1.000
KIT PANNELLO A."Lej"(31112413)	1.000
KIT TST.LS1 RM "Lej"(36401240)	1.000
KIT SCHEDA POT."Lej"(36507650)	1.000
KIT SCHEDA EL. "Lej"(36507661)	1.000
KIT SONDA TEMP. (36200650)	1.000
KIT TST.FUMI (36400580)	1.000
KIT PULS.SPIA "Lej"(36100420)	1.000
KIT MANOPOLE "Lej"(35010970)	1.000
KIT T/IDR.4bar "Lej"(36400570)	1.000
KIT CRUSCOTTO "Joa"(38512950)	1.000
KIT CENTRALINA "Lej"(36506940)	1.000
KIT SCATOLA EL."Lej"(35011290)	1.000
KIT ELEM.SIN. "Lej"(39403180)	1.000
KIT ELEM.INT. "Lej"(39403190)	1.000
KIT BIC.+DIAFR."Lej"(37902790)	1.000
KIT ELEM.DEX. "Lej"(39403170)	1.000
KIT TIR.M10X400"Lej"(34402900)	1.000
KIT RUBIN.1/2 "Lej"(36900700)	1.000
KIT V/RITEGNO "Lej"(36901140)	1.000
KIT BICONO "Lej"(34218521)	1.000
KIT GUARNIZ.H2O"Lej" (3/8">1")	1.000
KIT GUAINA 1/2" (33400070)	1.000
KIT BRUC.PRINC."Lej"(37608300)	1.000
KIT 4 UG.2,80 "Lej"(34009090)	1.000
KIT B/P LAV. "Lej"(36702661)	1.000
KIT EL"Lej"(36702260-36702270)	1.000
KIT ISOL.PORTA "Lej"(35322271)	1.000
KIT VALV.GAS "Lej"(36802910)	1.000
KIT 4 UG.1,75 "Lej"(34013040)	1.000



ELLEN F 45-56 RA

LISTA PEZZI

POS.	CODICE
A01	398D3300
A02	398D3320
A03	398D3860
A04	398D3850
A05	398D3331
B01	398D0980
B02	398D0990
B03	398D1000
B04	398D3170
B05	398D1490
B06	398D0950
B07	398D1580
B08	398D0970
B09	398D3340
B10	398D1470
B11	398D1560
C01	398D3250
C02	398D1030
C03	398D1060
C04	398D1270
C05	398D3360
C06	398D1120
C07	398D1010
C08	398D1050
C09	398D0850
C10	398D1090
D01	398D1200
D02	398D3400
D03	398D1190
D04	398D1180
D05	398D3420
D06	398D1170
D07	398D3380

ELLEN F 56 RA

DESC.	QT.
KIT COPERCHIO "Lej"(31112450)	1.000
KIT PARETE P. "Lej"(31111460)	1.000
KIT FIANCO SIN."Lej"(31116180)	1.000
KIT FIANCO DEX."Lej"(31116160)	1.000
KIT PANNELLO A."Lej"(31112413)	1.000
KIT TST.LS1 RM "Lej"(36401240)	1.000
KIT SCHEDE POT."Lej"(36507650)	1.000
KIT SCHEDE EL. "Lej"(36507661)	1.000
KIT SONDA TEMP. (36200650)	1.000
KIT TST.FUMI (36400580)	1.000
KIT PULS.SPIA "Lej"(36100420)	1.000
KIT MANOPOLE "Lej"(35010970)	1.000
KIT T/IDR.4bar "Lej"(36400570)	1.000
KIT CRUSCOTTO "Joa"(38512950)	1.000
KIT CENTRALINA "Lej"(36506940)	1.000
KIT SCATOLA EL."Lej"(35011290)	1.000
KIT ELEM.SIN. "Lej"(39403180)	1.000
KIT ELEM.INT. "Lej"(39403190)	1.000
KIT BIC.+DIAFR."Lej"(37902790)	1.000
KIT ELEM.DEX. "Lej"(39403170)	1.000
KIT TIR.M10X500"Lej"(34403200)	1.000
KIT RUBIN.1/2 "Lej"(36900700)	1.000
KIT V/RITEGNO "Lej"(36901140)	1.000
KIT BICONO "Lej"(34218521)	1.000
KIT GUARNIZ.H2O"Lej" (3/8">1")	1.000
KIT GUAINA 1/2" (33400070)	1.000
KIT BRUC.PRINC."Lej"(37608300)	1.000
KIT 5 UG.2,80 "Lej"(34009090)	1.000
KIT B/P LAV. "Lej"(36702661)	1.000
KIT EL"Lej"(36702260-36702270)	1.000
KIT ISOL.PORTA "Lej"(35322281)	1.000
KIT VALV.GAS "Lej"(36802910)	1.000
KIT 5 UG.1,75 "Lej"(34013040)	1.000