

Prezzo Caldaia
Tahiti Condensing
KC 24
Offerta Vendita in
tutta Italia
>>CLICCA QUI<<

Prezzi caldaie
FONDITAL
NOVA FLORIDA
>>CLICCA QUI<<

Prezzi caldaie
TUTTE LE
MARCHE
>>CLICCA QUI<<



Tahiti CONDENSING



Caldaie murali a condensazione premiscelate

KC 24 - KC 28 - KC 32 combinate istantanee per interni

KR 24 - KR 28 - KR 32 solo riscaldamento per interni



calore amico

Caldaie murali a condensazione

Tahiti CONDENSING



ALTO RENDIMENTO

BASSE EMISSIONI INQUINANTI

QUALITÀ

ROBUSTEZZA

AFFIDABILITÀ

PRATICITÀ



calore amico

Tahiti
CONDENSING



L'attenzione per l'ambiente e per il contenimento dei consumi ha portato Fondital alla progettazione di Tahiti Condensing Line Tech, la caldaia murale a condensazione per riscaldamento e produzione istantanea di acqua calda sanitaria o per solo riscaldamento.



La tecnologia della condensazione consente di

ottenere elevati rendimenti, altrimenti non raggiungibili con caldaie di tipo tradizionale, che significano una diminuzione del costo necessario per il combustibile ed una contemporanea riduzione delle emissioni inquinanti.

In base alla Direttiva europea 92/42/CEE le caldaie Tahiti Condensing Line Tech sono classificate con il massimo livello di rendimento, rappresentato dalle quattro stelle ★★★★★ ed appartengono alla miglior classe per quanto concerne le ridotte emissioni inquinanti di NOx (classe 5 della EN 297).



Tahiti CONDENSING

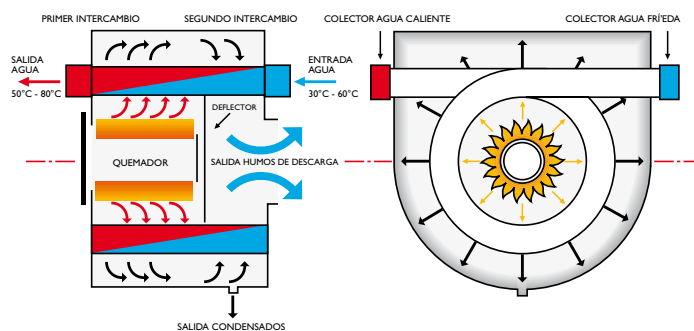


Basata su uno scambiatore di calore in acciaio inox ad alta superficie di scambio e ridotto contenuto di acqua e su un bruciatore a premiscelazione, questa caldaia garantisce elevate prestazioni grazie al recupero del calore contenuto nei fumi di scarico e ridotte emissioni inquinanti grazie al controllo sistematico del bilanciamento della combustione.

Tahiti Condensing Line Tech viene proposta in tre diverse potenze termiche e nelle versioni combinata istantanea o solo riscaldamento.

Lo scambiatore della caldaia è costituito da una serie di tubi in acciaio inox speciale avvolti a spirale ed opportunamente accoppiati in serie e parallelo, nei quali viene fatta fluire l'acqua del circuito primario.

I fumi caldi passando attraverso gli interspazi fra i tubi cedono all'acqua il loro calore; il contatto dei fumi già parzialmente raffreddati con i primi tubi nei quali ritorna l'acqua raffreddata dell'impianto di riscaldamento permette la condensazione del vapore d'acqua contenuto negli stessi e quindi il recupero del calore latente di vaporizzazione.




calore amico

PANNELLO COMANDI



- 1 Termometro digitale per la lettura semplice ed immediata della temperatura dell'acqua di riscaldamento. Funge anche da indicatore per la diagnostica.
- 2 Selettore di funzione
- 3 Manopola regolazione temperatura sanitaria
- 4 Manopola regolazione riscaldamento
- 5 Manometro

TEMPERATURA SCORREVOLE



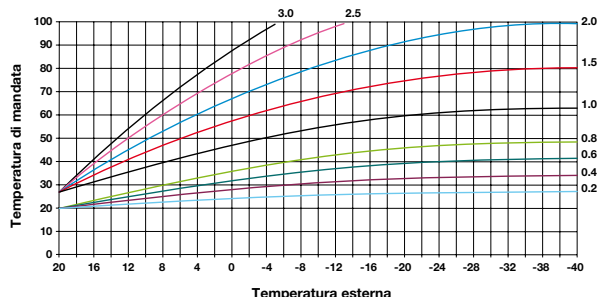
Sonda esterna (optional)

Comando remoto (optional)

La caldaia può essere collegata ad una sonda per la misura della temperatura esterna (optional) per il funzionamento a temperatura scorrevole, con o senza comando remoto.

L'elettronica della caldaia agisce modificando automaticamente la temperatura di mandata del riscaldamento in funzione della temperatura esterna misurata, della curva di termoregolazione selezionata e della temperatura ambiente impostata, consentendo in questo modo una ottimizzazione del funzionamento ed un risparmio energetico ancor più elevato.

Curve di riscaldamento per funzionamento con sonda esterna



Le caldaie Tahiti Condensing Line Tech hanno molti dispositivi di controllo e di sicurezza che ne consentono un funzionamento sicuro, ottimale e duraturo. Sono dotate di due disareatori, uno sul blocco pompa ed uno sullo scambiatore di calore, al fine di garantire una migliore e corretta disareazione dell'impianto. Dispongono inoltre sul circuito primario di un flussostato a garanzia della corretta circolazione dell'acqua nello scambiatore di calore, di un by-pass automatico che può intervenire in soccorso dello scambiatore, di una sonda per il controllo della temperatura impostata e di un termostato di sicurezza per evitare sovratemperature. La temperatura dei fumi è controllata da due termostati, uno installato nel circuito fumi dello scambiatore di calore ed uno all'uscita della caldaia.

In caso di malfunzionamento i dispositivi interrompono il funzionamento della caldaia e assicurano la messa in sicurezza della stessa. Una sonda di temperatura sul circuito sanitario consente un accurato controllo della temperatura dell'acqua sanitaria impostata.

Le caldaie Tahiti Condensing Line Tech sono dotate di uno sportello anteriore che si può aprire in entrambi i sensi per rendere più comode ed agevoli le operazioni di manutenzione.





Tahiti CONDENSING

Mod. KC



TAHITI CONDENSING LINE TECH KC 24 - KC 28 - KC 32

Caldaiа murale a condensazione a premiscelazione con produzione istantanea di acqua calda istantanea, camera stagna. Disponibile nelle potenze di 24,8 27,4 e 33,2 kW (50°C - 30°C).

Predisposizione di serie per alimentazione a gas metano o propano. Possibilitа di collegamento a:

- sonda esterna
- comando remoto
- scheda a zone per bassa temperatura.

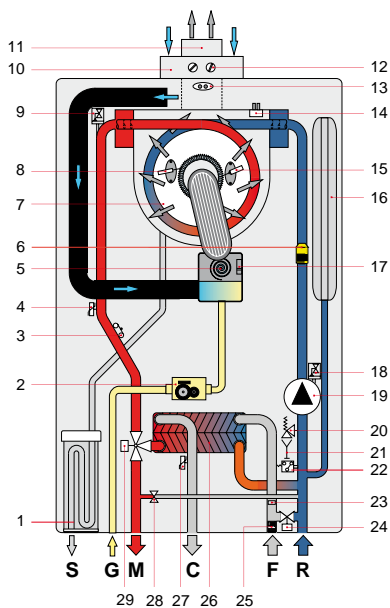


Elevata produzione di acqua calda sanitaria

KC 24 = 13,5 l/min ΔT 30°C
KC 28 = 14,9 l/min ΔT 30°C
KC 32 = 16,5 l/min ΔT 30°C

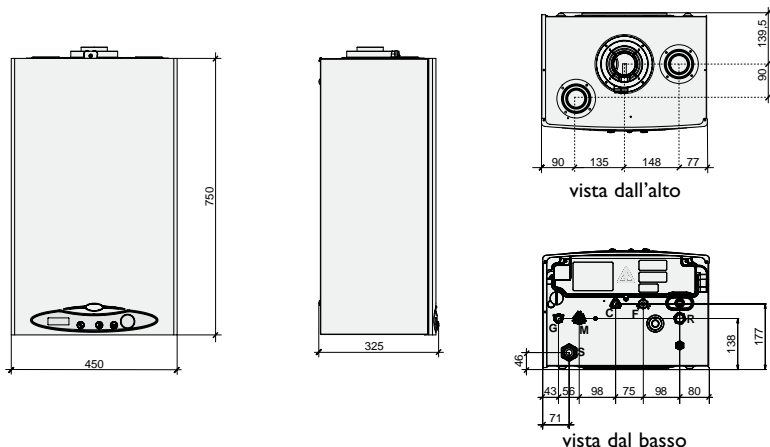
Il gruppo idraulico è dotato di uno scambiatore a piastre generoso nelle sue dimensioni: le 26 piastre di cui è costituito permettono la produzione di acqua calda sanitaria con funzionamento della caldaia in modalitа condensazione, con rendimenti estremamente elevati da 103% ad oltre il 106% con ΔT 30 K in funzione della portata richiesta.

SCHEMA IDRAULICO Mod. KC



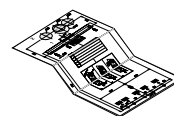
- | | |
|--|--|
| 1 sifone raccogli condensa | 19 circolatore |
| 2 valvola gas modulante | 20 valvola di sicurezza 3 bar |
| 3 termostato di sicurezza | 21 rubinetto di scarico |
| 4 sensore temperatura riscaldamento | 22 pressostato di minima |
| 5 ventilatore modulante | 23 limitatore di portata |
| 6 flussostato fluido primario | 24 rubinetto di carico |
| 7 scambiatore primario condensante | 25 flussostato con filtro acqua fredda |
| 8 elettrodo di accensione | 26 scambiatore secondario a piastre |
| 9 disareatore | 27 sensore di temperatura sanitario |
| 10 condotto aspirazione aria | 28 by-pass automatico |
| 11 condotto evacuazione fumi | 29 valvola a 3 vie motorizzata |
| 12 prese analisi fumi | |
| 13 termostato fumi su condotto d'evacuazione | |
| 14 termostato fumi su scambiatore | |
| 15 elettrodo di rilevazione | |
| 16 vaso d'espansione | |
| 17 sensore controllo ventilatore | |
| 18 disareatore | |
-
- | |
|--------------------------------|
| M mandata riscaldamento |
| G gas |
| C acqua calda sanitaria |
| F acqua fredda (da acquedotto) |
| R ritorno riscaldamento |
| S scarico condensa |

DIMENSIONI

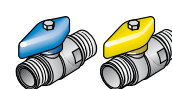


Accessori a corredo della caldaia compresi nel prezzo:

Dima di fissaggio in carta



Rubinetti gas-acqua

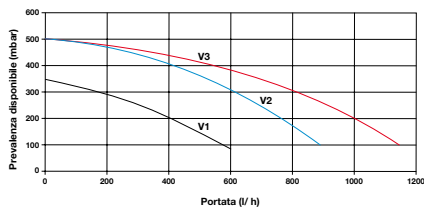


Kit idraulico completo di biconi

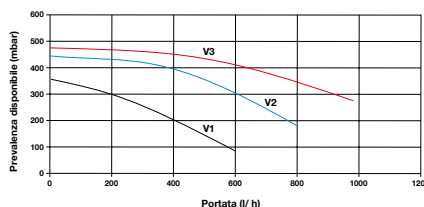


calore amico

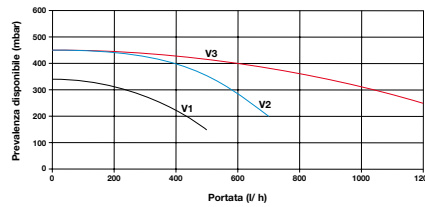
**Prevalenza disponibile
KC/KR 24**




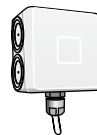
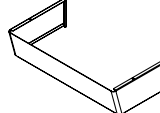

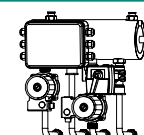

**Prevalenza disponibile
KC/KR 28**





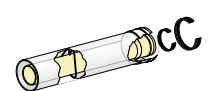
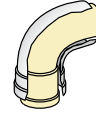
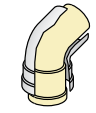
**Prevalenza disponibile
KC/KR 32**




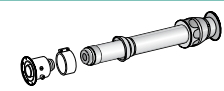

ACCESSORI

Articolo	Descrizione	Codice
	Comando remoto	0CREMOTO05
	Sonda esterna	0SONDAES01
	Copertura tubi e rubinetti	0COPETUB01
	Kit elettrico per gestione zone	0KITZONE00
	Dima di fissaggio in metallo	0DIMMECO03
	Modulo di zona sottocaldaia con una zona diretta e una zona miscelata	0KITZONE02
	Sonda di temperatura per bollitore	0KITSOND00


FUMISTERIA Ø 60/100

Articolo	Descrizione	Codice
	Kit curva 90° e flangia Ø 60/100	0KCURFLA00
	Prolunga coassiale M/F Ø 60/100 lunghezza 1 m	0PROLUNG02
	Prolunga coassiale M/F Ø 60/100 lunghezza 0,5 m	0PROLUNG03
	Curva 90° M/F Ø 60/100	0CURVAXX05
	Curva 45° M/F Ø 60/100	0CURVAXX04

FUMISTERIA Ø 60/100

	Kit coassiale Ø 60/100 lunghezza 0,75 m	0CONDASP00
	Kit camino coassiale Ø 60/100	0KCAMASP00
	Kit attacco coassiale Ø 60/100	0KITATCO00

FUMISTERIA Ø 80

	Camino aspirazione/scarico fumi Ø 80+80 Altezza: 1384 mm	0CAMIASP00
---	--	-------------------

calore amico



Mod. KR



TAHITI CONDENSING LINE TECH KR 24 - KR 28 - KR 32

Caldaia murale a condensazione a premiscelazione, solo riscaldamento, camera stagna. Disponibile nelle potenze di 24,8, 27,4 e 33,2 kW (50°C - 30°C).

I modelli solo riscaldamento sono predisposti per l'interfacciamento ai bollitori della serie BM, per tutte le installazioni nelle quali è richiesta una maggiore produzione di A.C.S.

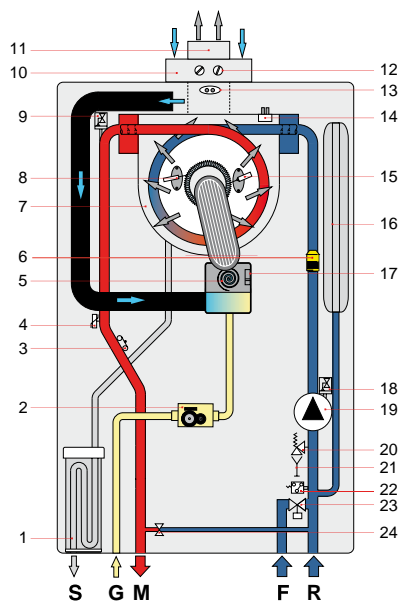
Predisposizione di serie per alimentazione a gas metano o propano.

Possibilità di collegamento a:

- bollitore esterno
- sonda esterna
- comando remoto
- scheda a zone per bassa temperatura.

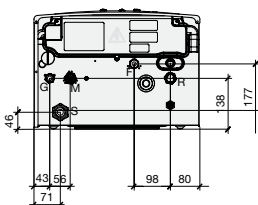
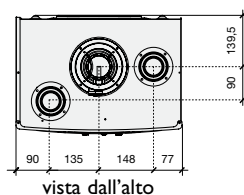


Funzione antilegionella e funzione antigelo per eventuale bollitore esterno.

SCHEMA IDRAULICO Mod. KR



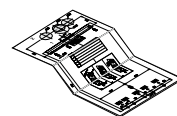
- | | |
|--|---------------------------------------|
| 1 sifone scarico condensa | 17 sensore controllo ventilatore |
| 2 valvola gas modulante | 18 disareatore |
| 3 sensore temperatura riscaldamento | 19 circolatore |
| 4 termostato di sicurezza | 20 valvola di sicurezza 3 bar |
| 5 ventilatore modulante | 21 rubinetto di scarico |
| 6 flussostato fluido primario | 22 pressostato di minima |
| 7 scambiatore primario condensante | 23 rubinetto di carico |
| 8 elettrodo di accensione | 24 by-pass automatico |
| 9 disareatore | |
| 10 condotto aspirazione aria | M mandata riscaldamento |
| 11 condotto evacuazione fumi | G gas |
| 12 prese analisi fumi | F acqua fredda (da acquedotto) |
| 13 termostato fumi su condotto d'evacuazione | R ritorno riscaldamento |
| 14 termostato fumi su scambiatore | S scarico condensa |
| 15 elettrodo di rilevazione | |
| 16 vaso di espansione | |

DIMENSIONI

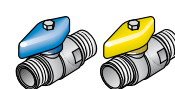


Accessori a corredo della caldaia compresi nel prezzo:

Dima di fissaggio in carta



Rubinetti gas-acqua



Kit idraulico completo di biconi



FUMISTERIA Ø 80

Articolo	Descrizione	Codice	Articolo	Descrizione	Codice
	Camino scarico fumi Ø 80 Altezza: 1380 mm	0CAMISCA00		Guarnizione per tubo flessibile Ø 80	0GUATRLA00
	Kit sdoppiaggio Ø 80+80	0KITSDOP00		Centratore per tubo flessibile Ø 80	0CENTFLE00
	Terminale scarico fumi Ø 80 lunghezza 1 m	0TERMSCA00		Griglia aspirazione Ø 80	0GRIGASP01
	Prolunga M/F Ø 80 lunghezza 1 m	0PROLUNG00		Raccordo a T Ø 80 M/M/F	0RACCORT00
	Prolunga M/F Ø 80 lunghezza 0,5 m	0PROLUNG01		Kit raccordo a T Ø 80 per ispezione visiva e raccogli condensa	0KITRACT00
	Prolunga telescopica M/F Ø 80 (0,34÷0,45 m)	0PROLTEL01		Curva 90° M/F Ø 80	0CURVAXX02
	Tubo flessibile M/F Ø 80 (senza guarnizioni) Rotolo da 20 m	0TUBOFLE01		Curva 45° M/F Ø 80	0CURVAXX01

Nota: i componenti in materiale plastico sono in polipropilene di color bianco.

ASSICURAZIONE FONDITAL
2 ANNI + 1

La garanzia sul prodotto, ai sensi della Direttiva 1999/44/CE, è di 2 anni. Facendo compilare il certificato di controllo da parte di un centro di assistenza autorizzato si aderisce alla formula "Assicurazione Fondital" che, per un ulteriore anno, garantisce il beneficio della fornitura **gratuita** di eventuali componenti difettosi, con il solo addebito delle spese di intervento (manodopera, trasferta e viaggio).

ASSISTENZA TECNICA

Fondital è presente con una capillare rete di assistenza su tutto il territorio nazionale per garantire alla clientela che intendesse usufruirne, un servizio rapido ed efficiente. I centri di assistenza Fondital diventano operativi dopo aver seguito, presso il Centro di Addestramento, specifici corsi di istruzione tenuti da personale tecnico altamente qualificato e vengono sottoposti a continui corsi di aggiornamento e specializzazione.



TAHITI CONDENSING

DATI TECNICI		KC 24	KC 28	KC 32	KR 24	KR 28	KR 32
Categoria gas		II2H3P	II2H3P	II2H3P	II2H3P	II2H3P	II2H3P
Portata termica nominale	kW	23,7	26,2	31,4	23,7	26,2	31,4
Potenza termica nominale (80-60°C)	kW	23,1	25,5	30,6	23,1	25,5	30,6
Potenza termica nominale (50-30°C)	kW	24,8	27,4	33,2	24,8	27,4	33,2
Potenza termica minima (80-60°C)	kW	6,5	5,4	8,7	6,5	5,4	8,7
Potenza termica minima (50-30°C)	kW	7,3	6,1	9,6	7,3	6,1	9,6
Rendimento utile a portata nominale (80-60°C)	%	97,5	97,5	97,6	97,5	97,5	97,6
Rendimento utile a portata minima (80-60°C)	%	95,7	95,5	96,3	95,7	95,5	96,3
Rendimento utile a portata nominale (50-30°C)	%	104,8	105,4	105,4	104,8	105,4	105,4
Rendimento utile a portata minima (50-30°C)	%	106,9	106,7	106,3	106,9	106,7	106,3
Rendimento utile al 30%	%	109,1	108,9	108,7	109,1	108,9	108,7
Perdite al mantello con bruciatore funzionante alla portata nominale	%	1,4	0,9	0,6	1,4	0,9	0,6
Perdite al mantello con bruciatore funzionante alla portata minima	%	2,1	2,3	1,6	2,1	2,3	1,6
Perdite al mantello con bruciatore spento	%	0,2	0,3	0,2	0,2	0,3	0,2
Perdite al camino con bruciatore funzionante alla portata nominale	%	2,6	2,5	2,4	2,6	2,5	2,4
Perdite al camino con bruciatore funzionante alla portata minima	%	2,2	2,2	2,1	2,2	2,2	2,1
Marcatura rendimento energetico (92/42 CEE)		★★★★	★★★★	★★★★	★★★★	★★★★	★★★★
Classe NOx (EN 297/EN 483)		5	5	5	5	5	5
Pressione max esercizio circuito riscaldamento	bar	3	3	3	3	3	3
Temperatura max esercizio riscaldamento	°C	83	83	83	83	83	83
Regolazione temperatura riscaldamento	°C	20 - 78	20 - 78	20 - 78	20 - 78	20 - 78	20 - 78
Capacità vaso espansione	l	10	10	10	10	10	10
Consumo in riscaldamento a potenza nominale (80-60°C)	Metano m³/h	2,51	2,77	3,32	2,51	2,77	3,32
Consumo in riscaldamento a potenza minima (80-60°C)	Metano m³/h	0,69	0,57	0,92	0,69	0,57	0,92
Consumo in riscaldamento a potenza nominale (80-60°C)	Propano kg/h	1,83	2,05	2,47	1,83	2,05	2,47
Consumo in riscaldamento a potenza minima (80-60°C)	Propano kg/h	0,52	0,49	0,70	0,52	0,49	0,70
Potenza termica nominale in sanitario (ΔT 30°C)	kW	28,0	31,0	34,5	-	-	-
Potenza termica minima in sanitario (ΔT 30°C)	kW	7,0	6,0	9,7	-	-	-
Portata termica nominale in sanitario	kW	27,2	30,4	34,5	-	-	-
Portata termica minima in sanitario	kW	6,8	5,7	9,1	-	-	-
Rendimento utile in sanitario a portata termica nominale (ΔT 30°C)	%	103	102	103	-	-	-
Pressione massima circuito sanitario	bar	8	8	8	-	-	-
Pressione minima circuito sanitario	bar	0,5	0,5	0,5	-	-	-
Portata sanitaria specifica ΔT 30°C	l/min	13,5	14,9	16,5	-	-	-
Temperatura max esercizio sanitario	°C	62	62	62	-	-	-
Regolazione temperatura sanitario	°C	35 - 57	35 - 57	35 - 57	-	-	-
Consumo in sanitario a potenza nominale	Metano m³/h	2,96	3,28	3,65	-	-	-
Consumo in sanitario a potenza minima	Metano m³/h	0,74	0,63	1,02	-	-	-
Consumo in sanitario a potenza nominale	Propano kg/h	2,26	2,50	2,79	-	-	-
Consumo in sanitario a potenza minima	Propano kg/h	0,57	0,49	0,78	-	-	-
ΔT fumi/aria alla portata termica nominale e sanitario	°C	67	51	54	67	51	54
ΔT fumi/aria alla portata termica minima	°C	49	45	51	49	45	51
Portata fumi a portata termica nominale e sanitario	g/s	12,4	13,9	15,7	12,4	13,9	15,7
Portata fumi a portata termica minima	g/s	3,1	2,6	4,1	3,1	2,6	4,1
CO ₂ a portata termica nominale	Metano %	9,0	9,0	9,0	9,0	9,0	9,0
CO ₂ a portata termica nominale	Propano %	10,0	10,0	10,0	10,0	10,0	10,0
Prevalenza residua disponibile alla portata termica nominale	Pa	127	170	204	127	170	204
Prevalenza residua disponibile alla portata termica minima	Pa	8	9	15	8	9	15
Pressione di alimentazione	Metano mbar	20	20	20	20	20	20
Pressione di alimentazione	Propano mbar	37	37	37	37	37	37
Quantità ugelli		1	1	1	1	1	1
Diametro ugelli	Metano mm	10,8	10,8	10,8	10,8	10,8	10,8
Diametro ugelli	Propano mm	10,8	10,8	10,8	10,8	10,8	10,8
Tensione/Frequenza di alimentazione	V/Hz	230/50	230/50	230/50	230/50	230/50	230/50
Fusibile sull'alimentazione	A	2	2	2	2	2	2
Potenza elettrica assorbita	W	160	170	170	160	170	170
Grado di protezione elettrico		IPX4D	IPX4D	IPX4D	IPX4D	IPX4D	IPX4D
Raccordo gas		G1/2	G1/2	G1/2	G1/2	G1/2	G1/2
Raccordi riscaldamento		G3/4	G3/4	G3/4	G3/4	G3/4	G3/4
Raccordi sanitario		G1/2	G1/2	G1/2	-	-	-
L x H x P	mm	450x750x325	450x750x325	450x750x325	450x750x325	450x750x325	450x750x325
Peso netto	kg	36,60	38,00	39,40	33,80	35,20	36,60

Il produttore si riserva di apportare le modifiche che riterrà opportune senza obbligo di preavviso.

FONDITAL S.p.A.

25079 VOBARNO (Brescia) Italia
Via Cerreto, 40 - Tel. 0365 878.31 - Fax 0365 878.548
e mail: fondital@fondital.it - www.fondital.it

AZIENDA CON SISTEMA DI GESTIONE
PER LA QUALITÀ CERTIFICATO DA DNV
= UNI EN ISO 9001:2008 =

